

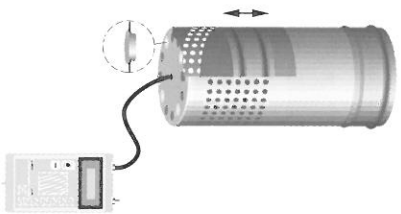
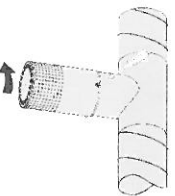
**RIL 6.03 jälkeen.**

Toimitetaan sivureiät suljettuna

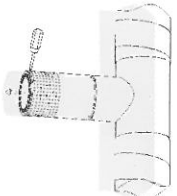
	k				
ød	160	200	250	315	400
<b>A</b>	<b>9,2(5)</b>	<b>12,4(5)</b>	<b>20,8(6)</b>	<b>33,2(10)</b>	<b>50,0(10)</b>
B	6,5	9,1	16,0	25,6	32,8
C	5,6	7,8	13,9	19,0	32,0

- A = pohjasuuttimet ja sulussa mainittu määrä reikäreivejä auki  
 B = vain sivureiitys auki  
 C = vain pohjasuuttimet auki

Varmista, että puhalluskuvio on säädetty oikein.

Puhalluskuvion säätö:  
ø 160 ja 200

ø 250, 315 ja 400



10

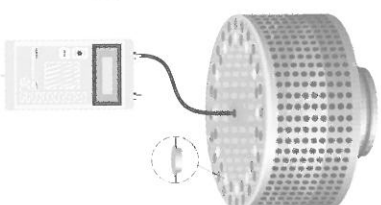
**RUL 8.03 jälkeen.**

Toimitetaan sivureiät suljettuna

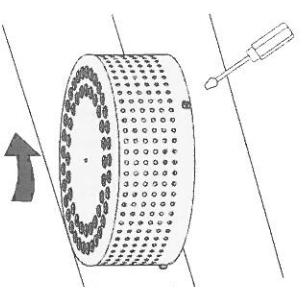
	k				
ød	160	200	250	315	400
<b>C</b>	<b>8,3</b>	<b>12,4</b>	<b>20,9</b>	<b>31,5</b>	<b>45,4</b>
B	6,6	12,4	21,1	31,6	46,4

- C = vain pohjasuuttimet auki  
 B = vain sivureiät auki

Varmista, että puhalluskuvio on säädetty oikein.



Avaaminen:



11