



OKE säätöhje

Tuloilman säätökäyrät

säätöhje 15

10.97

0.1970

1. Tarkista aukiolevien reikärivien määrää.
2. Mittaa mittauspaine.
(valkoinen nasta laitteen alaosassa)
3. Lue painehäviö / ilmavirta käyrästä.
4. Säädä tarvittaessa aukiolevien reikärivien määrää magneettinauhalla.

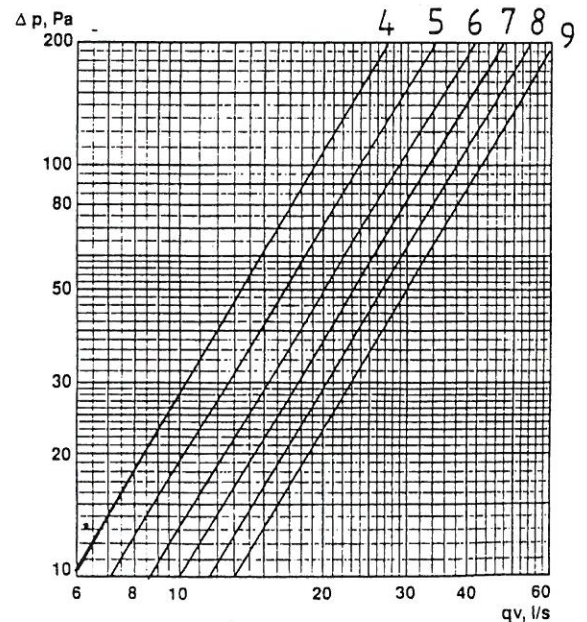
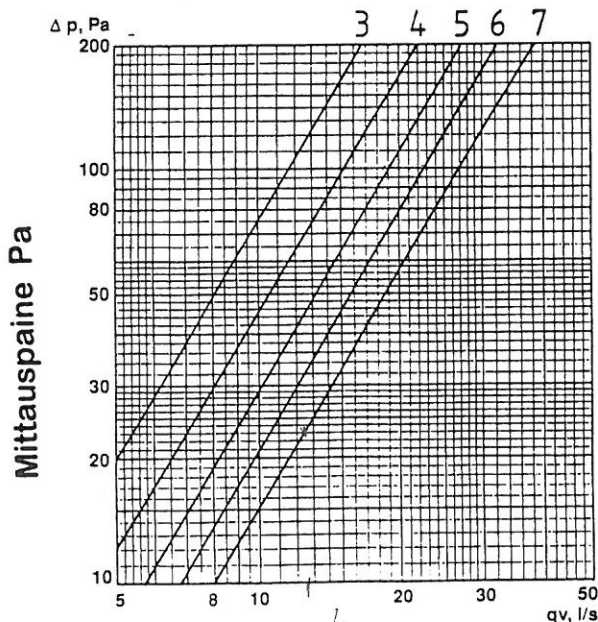
OKE:n etulevyn reikämäärä

Koko	reikämäärä	yht.
100	7 x 19	133
125	9 x 24	216
160	13 x 30	390
200	16 x 38	608

OKE 100

OKE 125

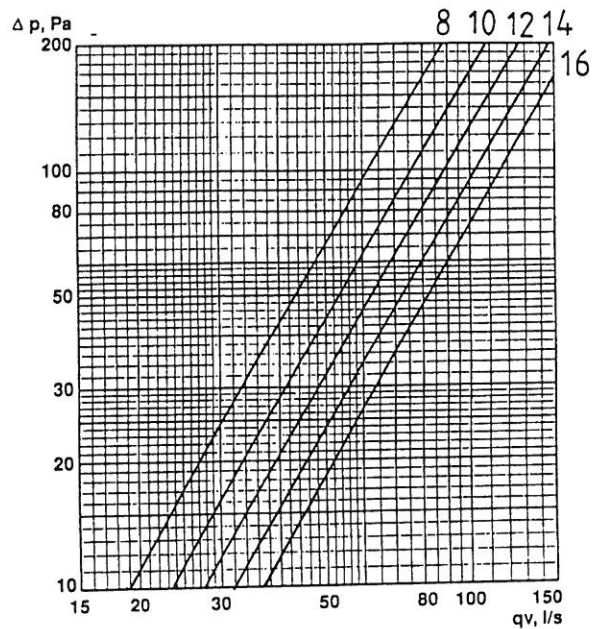
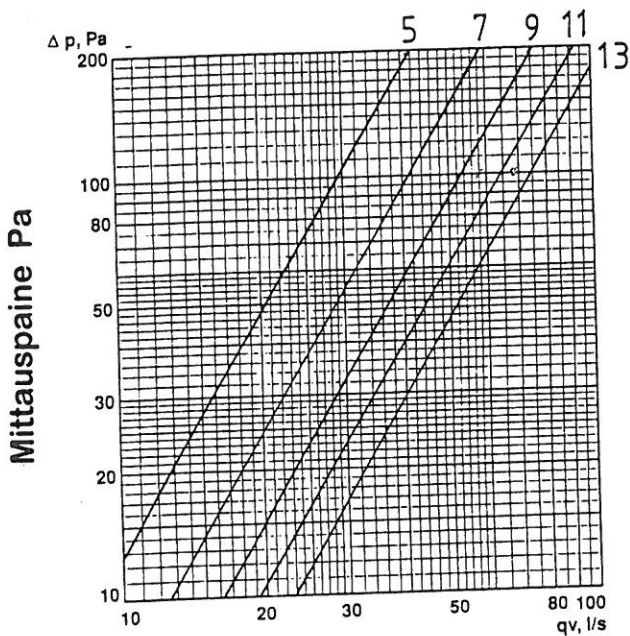
Aukiolevien reikärivien määrä



OKE 160

OKE 200

Aukiolevien reikärivien määrä



Ilmavirran voi myös laskea seuraavalla kaavalla:

$$qv = k \times n$$

qv = ilmavirta l/s

k = mittauspaineen kerroin

n = aukiolevien reikien määrä

Tuloilma kerroin

Pa	k
10	0,059
20	0,082
30	0,101
40	0,116
50	0,129
60	0,141
70	0,152
80	0,163
90	0,172
100	0,181

Poistoilma kerroin

Pa	k
10	0,062
20	0,087
30	0,107
40	0,123
50	0,138
60	0,151
70	0,163
80	0,174
90	0,185
100	0,195