



OKA säätöohje

säätöohje 41

01.98

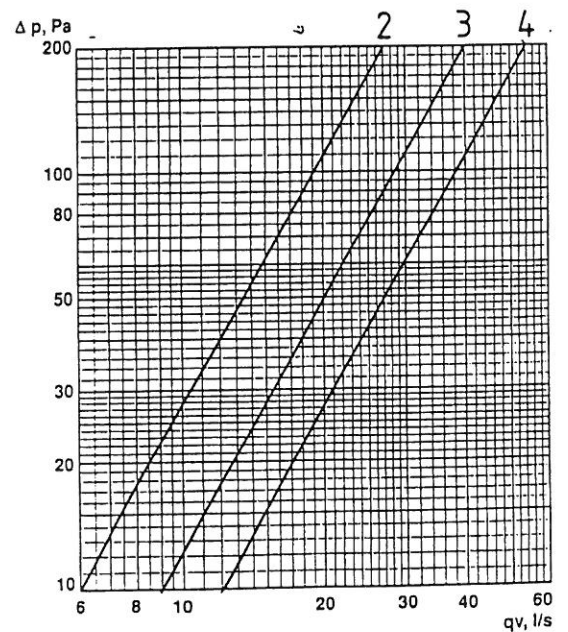
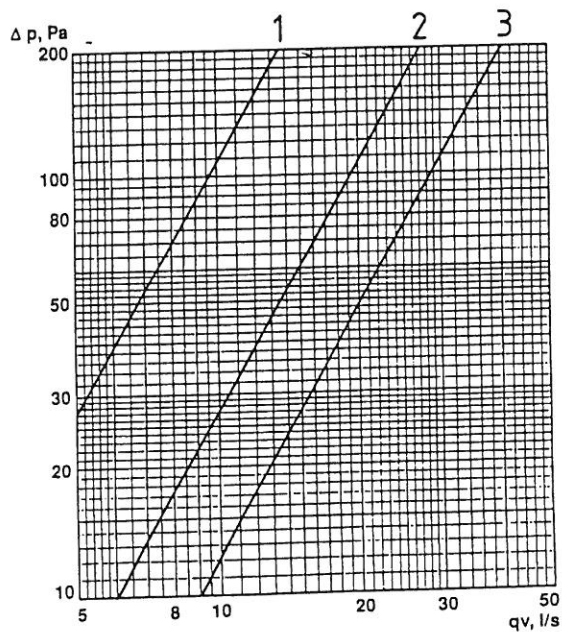
1. Tarkista aukiolevien reikärivien määrä.
2. Mittaa mittauspaine.
Valkoinen nasta keskellä.
3. Lue painehäviö / ilmavirta käyrästä.
4. Säädä tarvittaessa aukiolevien reikärivien määrää magneettinauhalla.

OKA:n reikämäärä	koko	reikämäärä	yht.
	100	3 x 49	147
	125	4 x 49	196
	160	4 x 66	264

OKA 100

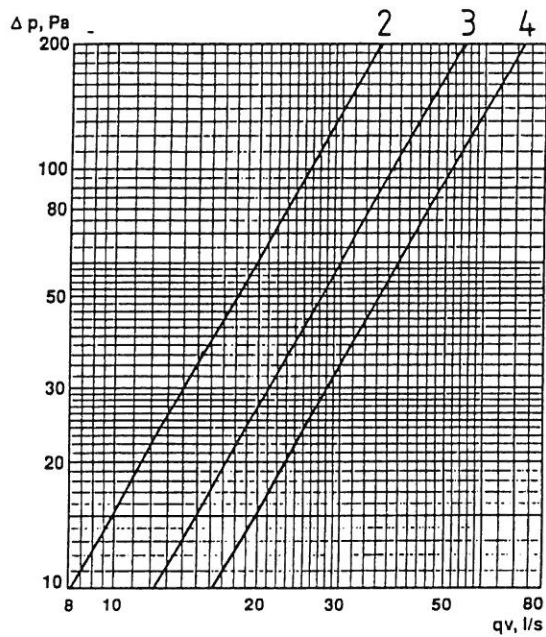
OKA 125

Aukiolevien reikärivien määrä





OKA 160



Ilmavirran voi myös laskea kaavalla:

$$qv = k \times n$$

qv = ilmavirta l/s

k = mittauspaineen kerroin

n = aukiolevien reikien määrä

Pa	Kerroin
10	0,062
20	0,087
30	0,107
40	0,123
50	0,138
60	0,151
70	0,163
80	0,174
90	0,185