

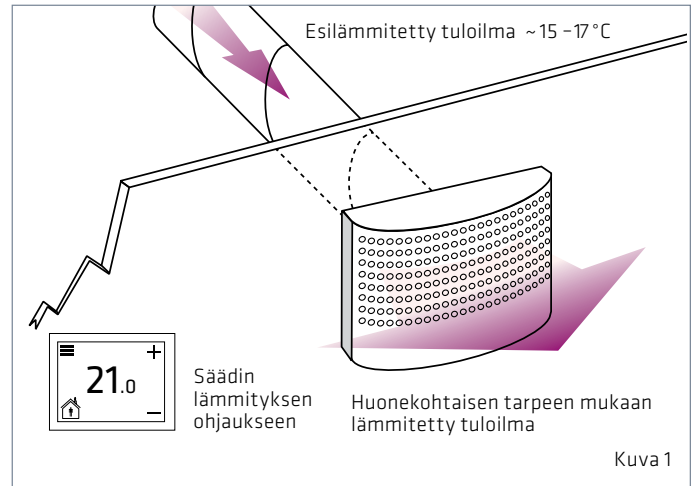
Käyttöohje ECO

ECO ilmalämmittimet ohjaavat huonelämpötilaa. Järjestelmään kuuluu säädin ja tuloilma laite tai -laitteet. Yleensä joka huoneessa on oma järjestelmä.

Säädin mittaa huonelämpötilaa ja ohjaa sen mukaan tuloilmalaitteessa olevaa lämmityspatteria. Säätimen voi ajastaa lämmittämään huoneilmaa ja huoneen lämpötilaa voi säädellä näytön +ja- -näppämillä.

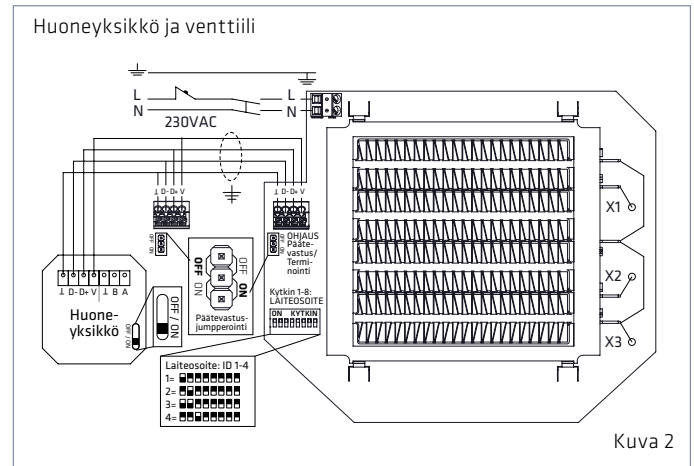
QR-koodi

Tarkemmat ohjeet lämpötilan säätämiseen ja ajastamiseen löydät viereisestä QR-koodista tai osoitteesta climecon.fi/eco



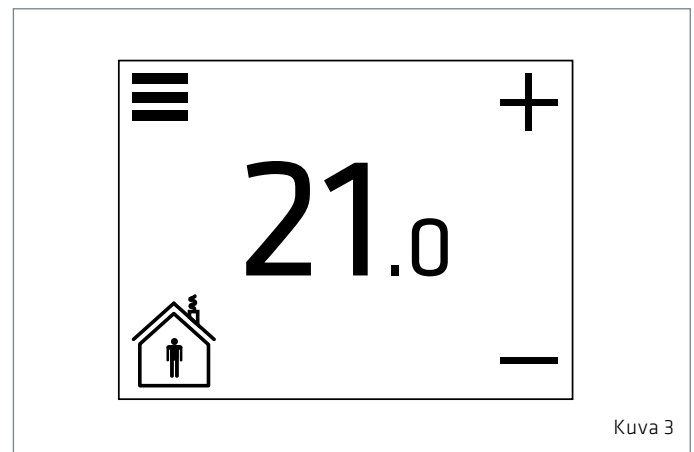
Kytkentä

1. HUOM! Tuo laitteelle syöttöjännite 230V kaksinapaisen kytkimen kautta. Kytke syöttöjännite päätelaitteen elektroniikkaosan liittimiin N ja L kuvan osoittamalla tavalla.
2. Kytke maadoitus päätelaitteessa olevaan erilliseen maadoitusliittimeen kuvan osoittamalla tavalla.
3. Kytke ECO-sarjan päätelaite Modbus-kaapelilla yhteen säätimen kanssa kuvan osoittamalla tavalla.
4. Kytke väyläkaapelit kuvan osoittamalla tavalla.
5. Jumperoidaan päätevastus käyttöön siirtämällä laitteen terminoinnin oikosulkupala ON-asentoon väylän ensimmäisessä ja viimeisessä laitteessa.



Järjestelmän käyttöönotto

1. Kytke järjestelmään käyttöjännite, näyttö käynnistyy perustilaan (kuva 3).
2. Mene Päävalikkoon näytön vasemmasta yläkulmasta painamalla ☰.
3. Säädä kieli, päivämäärä ja aika.
4. Kieli vaihdetaan Display settings -valikon Language-kohdasta. Palaa edelliseen näkymään painamalla ☰.
5. Päivämäärä ja aika vaihdetaan Date & Time -kohdasta.
6. Palaa perustilaan painamalla uudestaan yläkulmassa olevaa ☰.
7. Lämpötilaa voi säätää perustilassa plus- ja miinus-merkeistä.
8. Yksityiskohtaisemmat ohjeet järjestelmän toiminnoista löytyvät erillisestä käyttöohjeesta.



VAROITUS!

Tuloilmalaitteen sisällä on 230V jännite.

Laitteen saa avata vain sähköalan ammattihenkilö.

Tätä laitetta saavat käyttää yli 8 vuotiaat lapset, henkisiltä- ja fyysisiltä kyvyiltään rajoittuneet tai puuttelisen kokemuksen ja tiedon omaavat henkilöt mikäli heitä opastetaan tai heille on annettu ohjeistus laitteen turvallisesta käyttämisestä ja he ymmärtävät laitteen käyttöön liittyvät vaarat. Lapset eivät saa leikkiä laitteella. Lapset eivät saa pudistaa tai huoltaa laitetta ilman valvontaa. Alle 3-vuotiaat lapset tulee pitää poissa laitteen luota ilman jatkuvaa valvontaa.

3-8-vuotiaat lapset saavat ainoastaan laittaa laitteen päälle/pois, mikäli laite on sijoitettu sille tarkoitettulle normaalille käyttöpaikalle ja he ovat valvonnan alaisina tai heille on tarjottu ohjausta laitteen turvalliseen käyttöön ja he ymmärtävät laitteen käyttöön liittyvät vaarat. 3-8-vuotiaat lapset eivät saa kytkeä, säätää ja puhdistaa laitetta tai suorittaa laitteen huoltotoimenpiteitä. VAROITUS - jotkin laitteen osat voivat tulla todella kuumiksi ja aiheuttaa palovammoja. Erityishuomiota tulee kiinnittää, kun paikalla on lapsia tai haavoittuvaisia henkilöitä.